

Türkçe • Matematik • Hayat Bilgisi

Tatil Zili

KASIM Ara Tatil Kitabı



Görsel Okuma Soruları

Muhakeme

Gün Gün Planlanmış Etkinlikler

Kazanım Odaklı Sorular

.SINIF



Çözüm Hattı
0850 308 6306

MaVitikli
yayıncılık

ROBO

Yeni Asistanın



İmtiyaz Sahibi

Mavitikli Ltd. Şti.

Mavitikli Yayıncılık Genel Müdürü

Murat SONSÖZ

Satış Pazarlama

Ahmet SONSÖZ

Yayın Yönetmeni

Serdal ÖZEN

Yazar

Fatih TOPLUGÜL

Dizgi

Mavitikli Dizgi Birimi

Kapak Tasarımı

Mustafa TÜRKERİ

Baskı

Ayrıntı Basımevi

(Matbaa Sertifika No:49599)

Ankara

ISBN 978 – 605 – 73003 – 1 – 7

Mavitikli
yayıncılık

Arı Sanayi Kooperatifi 2284 cad.1468 sk no: 116

İvedik – Yenimahalle / Ankara


Tel: 03123957756

Bu Kitabın tüm hakları

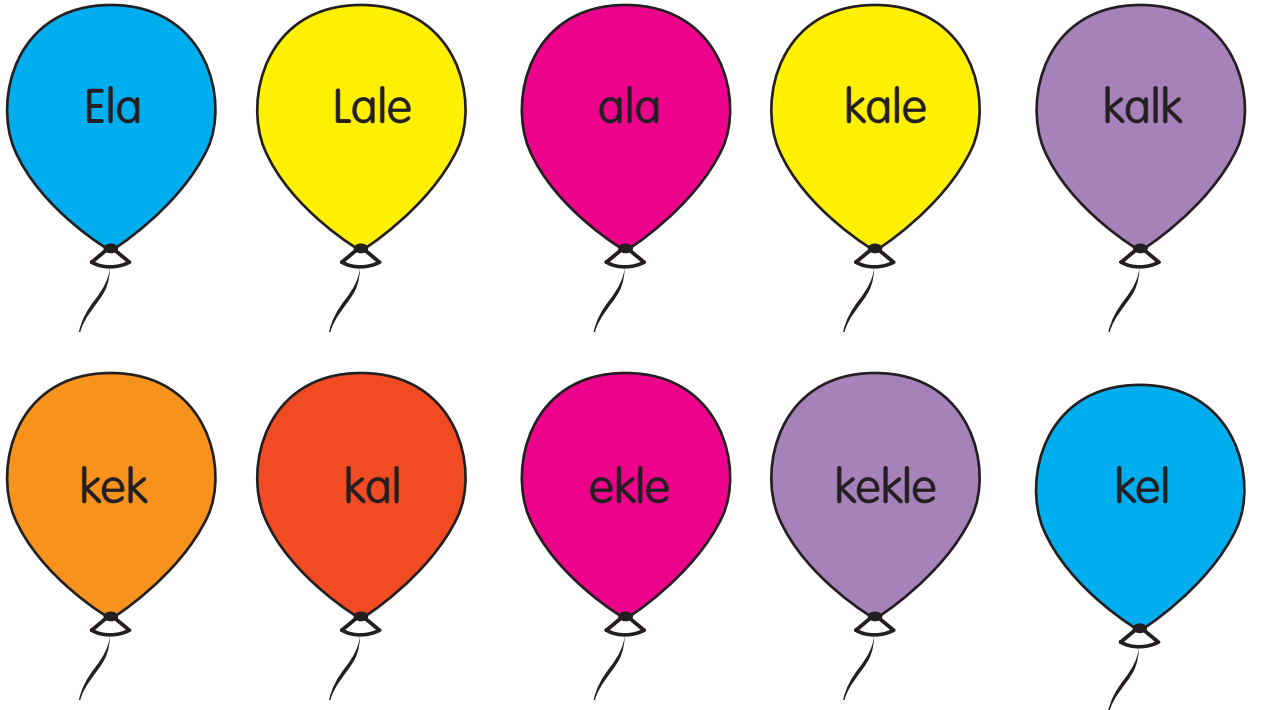
Mavitikli Dergi yayın Eğitim Basın Basım Dağıtım ve Tic. Ltd.Şti.ne aittir.

Her ne amaçla olursa olsun tamamı veya bir kısmı elektronik, mekanik, fotokopi, manyetik ya da başka yöntemlerle çoğaltılamaz, basılamaz, dağıtılamaz.

✂ Aşağıda verilen seslerden "E" olanları sarı, "L" olanları mavi renge boyayıp boyadığımız sesleri birleştirerek okuyalım.




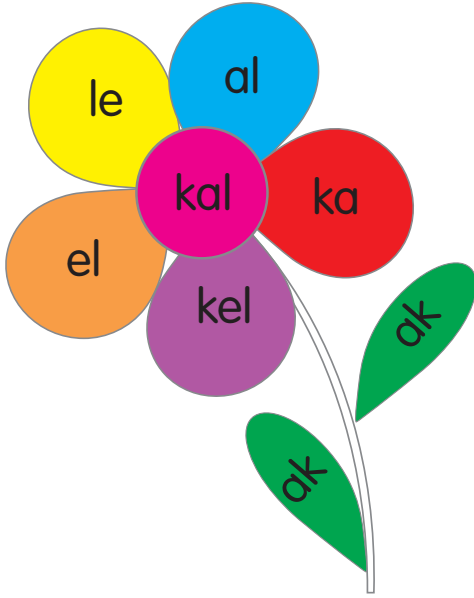


✂ Aşağıda balonlar içinde yazılı olan hece ve sözcükleri okuyup istediğimiz renge boyayalım.




✂ Görselde verilen heceleri belirtilen renge boyayalım.

le	sarı	ka	kırmızı	al	mavi	ak	yeşil
el	turuncu	kel	mor	kal	pembe		





✂️ Aşağıdaki okuma metinlerini "en az 5 kere" okuyup yandaki resmi boyayalım.

Ela
Ela, elle.
Ela, lale elle.
Ela, 2 lale elle.
Ela, lale elle.
Ela, elle.
Ela


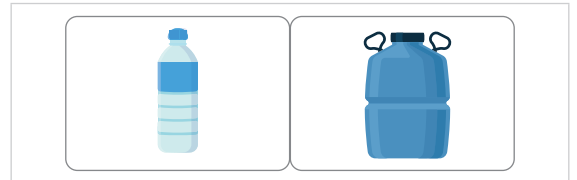



Al
Lale, al.
Lale, lale al.
Lale, ele lale al.
Lale, el ele lale al.
Lale, ele lale al.
Lale, lale al.
Lale, al.
Al


✂ Aşağıdaki varlıklardan ağır olanların altındaki çiçekleri boyayalım.




✂ Aşağıdaki varlıklardan hafif olanların altındaki topları boyayalım.



✂ Okula gidiş gelişlerimiz ile ilgili aşağıda verilen görsellerden doğru olan davranışları işaretleyelim.




✍ Verilen görsellerin adlarını altına yazalım. Doğru yazdığımız her sözcük için alttaki yıldızlardan birini boyayalım.



el



kale



kel



inek



kek



lale



etek



koltuk



kol



okul



at



elma



✂ Aşağıdaki okuma metinlerini "en az 5 kere" okuyalım. Görselleri boyamayı unutmayalım.

İlke

İlke, ek.

İlke, kelek ek.

İlke, al kelek ek.



İlke, kelek al, kelek ek.

İlke, al kelek ek.

İlke, kelek ek.

İlke, ek.

İlke



Nalan

Nalan, elle.

Nalan, keklik elle.

Nalan, iki keklik elle.

Nalan, iki ala keklik elle.

Nalan, iki keklik elle.

Nalan, keklik elle.

Nalan elle.

Nalan

Ali

Ali, al.

Ali, inek al.

Ali, elli inek al.


Ali, elli ak inek al.

Ali, elli inek al.

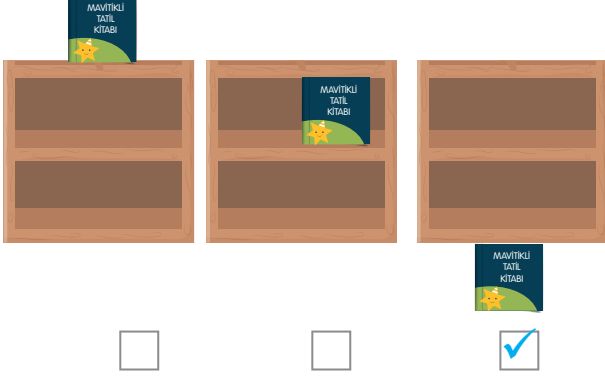
Ali, inek al.

Ali, al.

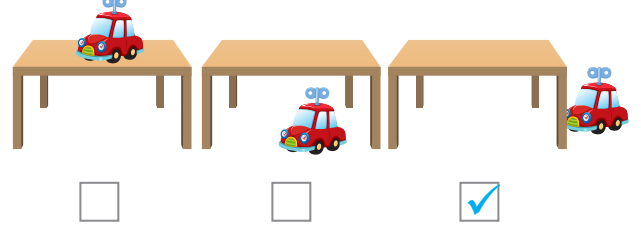
Ali




Kitaplığın altındaki kitabı işaretleyelim.



Masanın yanında duran arabayı işaretleyin.




Aşağıdaki masanın üzerine kalemlik, altına top çizip boyayalım.



Kanepenin yanındaki oyuncakları boyayalım.




Sehpanın üstüne üzüm ve muz, altına elma ve portakal çizip boyayalım.



✂ Çiftliğin dışındaki varlıkları daire içine alalım.



✂ Aşağıdaki varlıklardan arada olanların altındaki kutucuğu işaretleyelim.



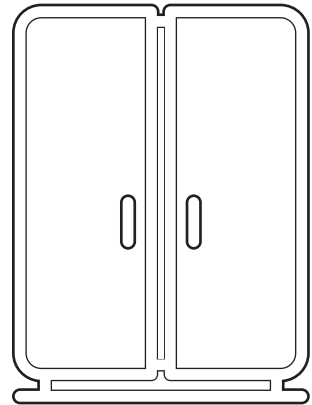



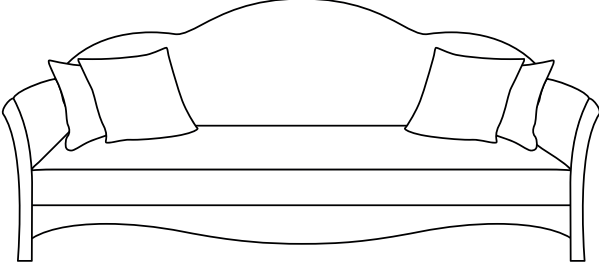
Ağacın önünde olan sincabın görselini işaretleyelim.



Bulutun arkasında olan martının görselini işaretleyelim.



✂ Aşağıdaki görselleri inceleyip okul araç gereci olanları boyayalım.




✂ Aşağıda verilen varlıkların adını altına yazıp varlıkları boyayalım.




nal




nane



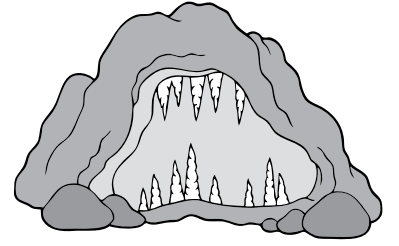
anne



nine



inek



in

✂ Verilen tablodaki hece, sözcük ve cümleleri okuyalım. Doğru okuduğumuz kutucukları maviye, yanlış okuduğumuzu kırmızıya boyayalım.

a
an
na
ana
inek
nal

e
en
ne
nine
inan
Nil

i
in
ni
ani
ekin
Nalan

Nalan alan alana nane ek.

Anne ailene kek al.

İnan, elli inek al.

Nine ekin ek.

Ali nane al.

Kaan iki nane ek.

✂ Aşağıdaki hızlı okuma metinlerini "en az 5 kere" okuyalım.
Okumalarımızı yaptıktan sonra yandaki görselleri boyayalım.

Ekin

Ekin ek.

Nine, ekin ek.

Nine nane, ekin ek.


Nine, elinle nane, ekin ek.

Nine nane, ekin ek.

Nine, ekin ek.

Ekin ek.

Ekin



Anne

Anne al.

Anne kekik al.

Anne, elli kekik al.

Anne in, elli kekik al.

Anne, elli kekik al.

Anne, kekik al.

Anne al.

Anne



Aşağıda verilen sayılar kadar yıldızı boyayalım.

6	
----------	---

9	
----------	---

8	
----------	--

12	
-----------	--




5	
----------	---

15	
-----------	---


10	
-----------	---

18	
-----------	---

Aşağıdaki görsellerden okul çalışanı olanların altındaki kutucuğu maviye, olmayanları kırmızıya boyayalım.



✂ Aşağıda verilen görsellerin adlarını altındaki satırlara yazıp görselleri boyayalım.



koni



koli



okul



kano

✂ Aşağıda heceleri karışık verilmiş sözcükleri bularak yanlarında verilen satırlara yazalım. Sözcük oluşturan hecelerin kutularını aynı renge boyayalım.

ko

kan

koni

no

ni

Okan

o

ka

kano

kok

la

kokla



✂ Aşağıdaki hızlı okuma metinlerini "en az 5 kere" okuyalım.
Okumalarımızı yaptıktan sonra yandaki görselleri boyayalım.

Emel

Emel alma.

Emel, elma alma.

Emel, on elma alma.

Emel, on kilo elma alma.

Emel, on kilo minik elma alma.



Emel, on kilo elma alma.

Emel, on elma alma.

Emel, elma alma.

Emel alma.

Emel



Emine

Emine al.

Emine, lokma al.

Emine, on lokma al.

Emine, Kemal'e on lokma al.

Emine, Kemal'e on lokma elma al.

Emine, Kemal'e on lokma al.

Emine, on lokma al.

Emine, lokma al.

Emine al.

Emine



Aşağıda verilen varlıkların sayısını bulup karşısındaki kutucuğa yazalım.



7



13




10



12




6



14



8





17



11


Aşağıdaki görsellerden doğru olan davranışların altındaki kutucuğa "✓", yanlış olan davranışların altındaki kutucuğa "✗" yapalım.



✂ Aşağıdaki görsellerin adlarını altlarına yazıp, görselleri boyayalım.



okul



kukla



lokum



kulak

✂ Aşağıda harfleri karışık olarak verilen sözcükleri bulup altına yazalım.

l o k u

okul

t u u k

kutu

e l u k

kule

n o u k

konu

k k u o

koku

o k u l m

lokum

✂ Aşağıdaki hızlı okuma metinlerini "en az 5 kere" okuyalım.
Okumalarımızı yaptıktan sonra yandaki görselleri boyayalım.

Mum

Mum al.

Mete, mum al.

Mete, mum al, un ele.

Mete, mum al, keke un ele.

Mete, kokulu mum al, keke un ele.

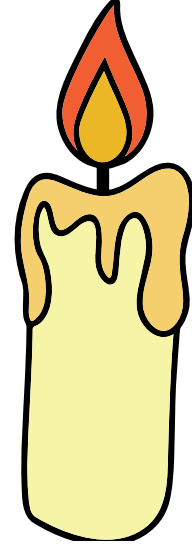
Mete, mum al, keke un ele.

Mete, mum al, un ele.

Mete, mum al.

Mum al.

Mum



Al.

Mine al.

Mine, ekmek al.

Mine, iki ekmek al.

Mine, iki tane ekmek al.

Mine, iki tane minik ekmek al.


Mine, iki tane ekmek al.

Mine, iki ekmek al.

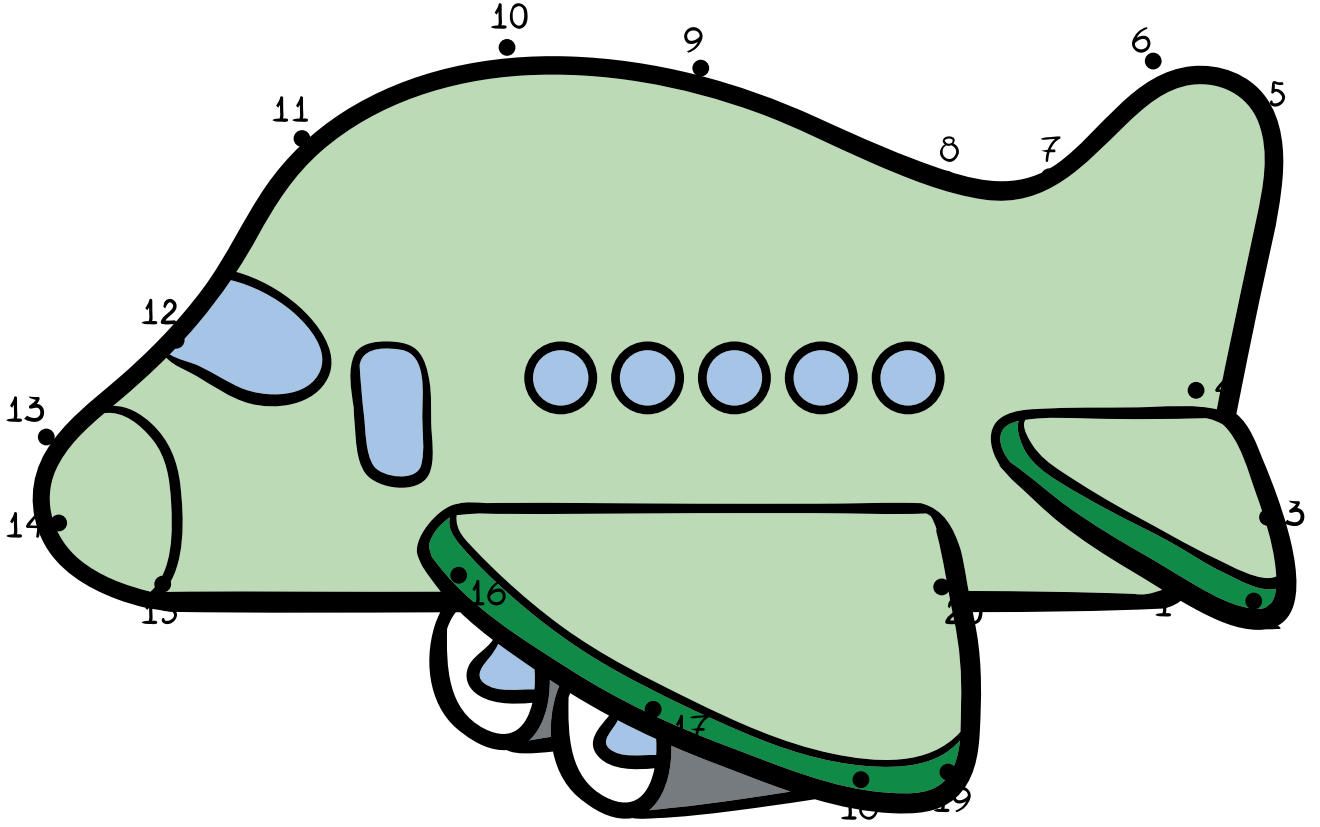
Mine, ekmek al.

Mine al.

Al.



✂ Sayıların yanındaki noktaları sırasıyla birleştirerek resmi tamamlayıp boyayınız.



1

.SINIF

YAYINLARIMIZ



ÖYKÜ VE MASAL DÜNYASI



Kutulu 10 Hikaye
+ Değerlendirme
Testi Hediye

Neşeli Birler



Büyük Boy
10 Hikaye
+ Değerlendirme
Testi Hediye

MaVitikli

yayın

İvedik OSB. Mah. 2284. Cad. 116


Yenimahalle/ANKARA

0.312. 395 77 56

[f](#) [i](#) [v](#) /mavitikliyayincilik

www.mavitikli.com.tr

ISBN 978-605-73003-1-7



9 786057 300317